






Oficiální sortiment PM - strojů FROMM

Model	Typ	Obrázek	Rozměry pásky	Napínací síla	Páskovací cykly	Velikost oblouku	Výhody
PM206	Polo-automatický		6 - 15.5 mm	150 - 450 N nastavitelná	24 cyklů/min.	-	<ul style="list-style-type: none"> - Velmi konkurenceschopné ceny - Lehký, kompaktní design - Spolehlivá P.C. deska - Osvědčená kvalita
PM207	Polo-automatický		5 - 13 mm	80 - 450 N nastavitelná	24 cyklů/min.	-	<ul style="list-style-type: none"> - Viz PM206 a navíc: - Kompaktní mech. ovládací hlava s 30% méně dílů - Elektronická regulace tahu - Nastavitelná výška stolu
PM308	Automatický		8 - 15.5 mm	100 - 700 N nastavitelná	27 cyklů/min.	850 x 600 mm	<ul style="list-style-type: none"> - Příznivé ceny - Snadné ovládání - Jednoduchá údržba - Snadné nastavení tahové síly
PM309	Automatický		8 - 12 mm	70 - 700 N nastavitelná	29 cyklů/min.	850 x 600 mm	<ul style="list-style-type: none"> - Viz PM308 a navíc: - Auto popruh krmení - vysunutí konce pásky - Elektronická regulace tahu
PM313	Automatický		5, 6 & 9 mm 12 mm	11 - 350 N 11 - 450 N nastavitelná	65 cyklů/min. 60 cyklů/min.	550 x 400 mm 650 x 500 mm	<ul style="list-style-type: none"> - Vysoká rychlost pásky - Inovativní funkce - Vynikající výkon